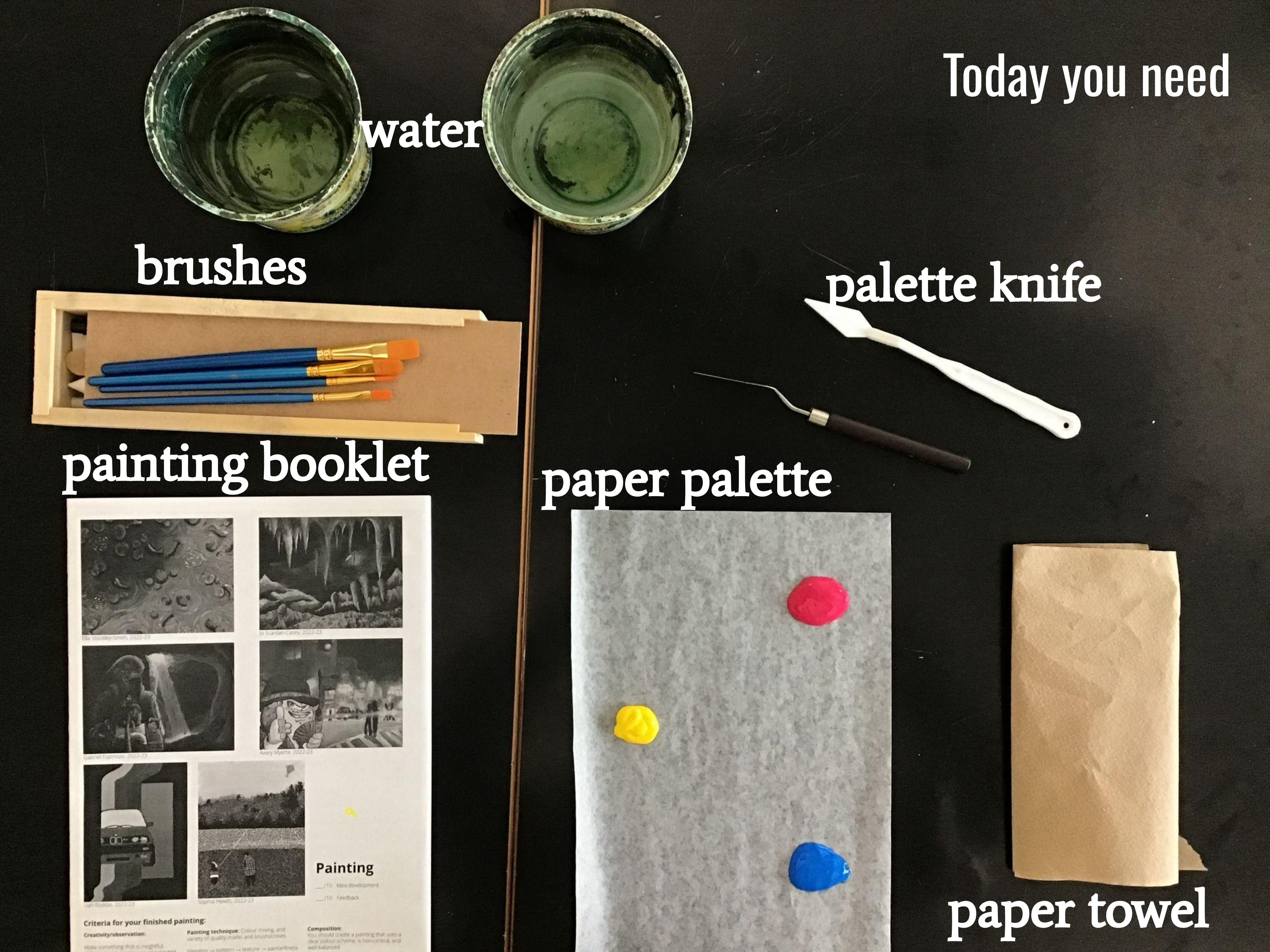
Today you need
water
brushes
palette knife
painting booklet
paper palette
paper towel
Painting
Criteria for your finished painting:



Advait Abhilash

graphite on paper

Fall 2025

Citadel High



Adele Ritchie

graphite and watercolour on paper

Fall 2025

Citadel High

Heather Stewart *(Cree)* *@sweetgrass_beads*,
Pine Cone Earrings *and* ***Turtle Hatchlings***, 2024

Tawny Chatmon *(US)* @tawnychatmon,
Iconography/May His Steps be Divinely Guided, 2020-24.
Digitally altered photograph

Molly Sturge
@sturgemollyart
(Citadel graduate)

untitled

2024

Building acrylic painting skills

بناء مهارات الرسم بالأكريليك

提升丙烯画技巧

مهارت های نقاشی اکریلیک را تقویت کنید

Aufbau von Acrylmalfähigkeiten

ऐक्रेलिक पेंटिंग कौशल का निर्माण

아크릴 페인팅 기술 키우기

Pêşxistina jêhatîbûnên boyaxkirina akrîlîk

Развијање вештина сликања акрилним бојама

Desarrollando habilidades de pintura acrílica

Pagbuo ng mga kasanayan sa pagpipinta ng acrylic

Розвиток навичок малювання акриловими фарбами

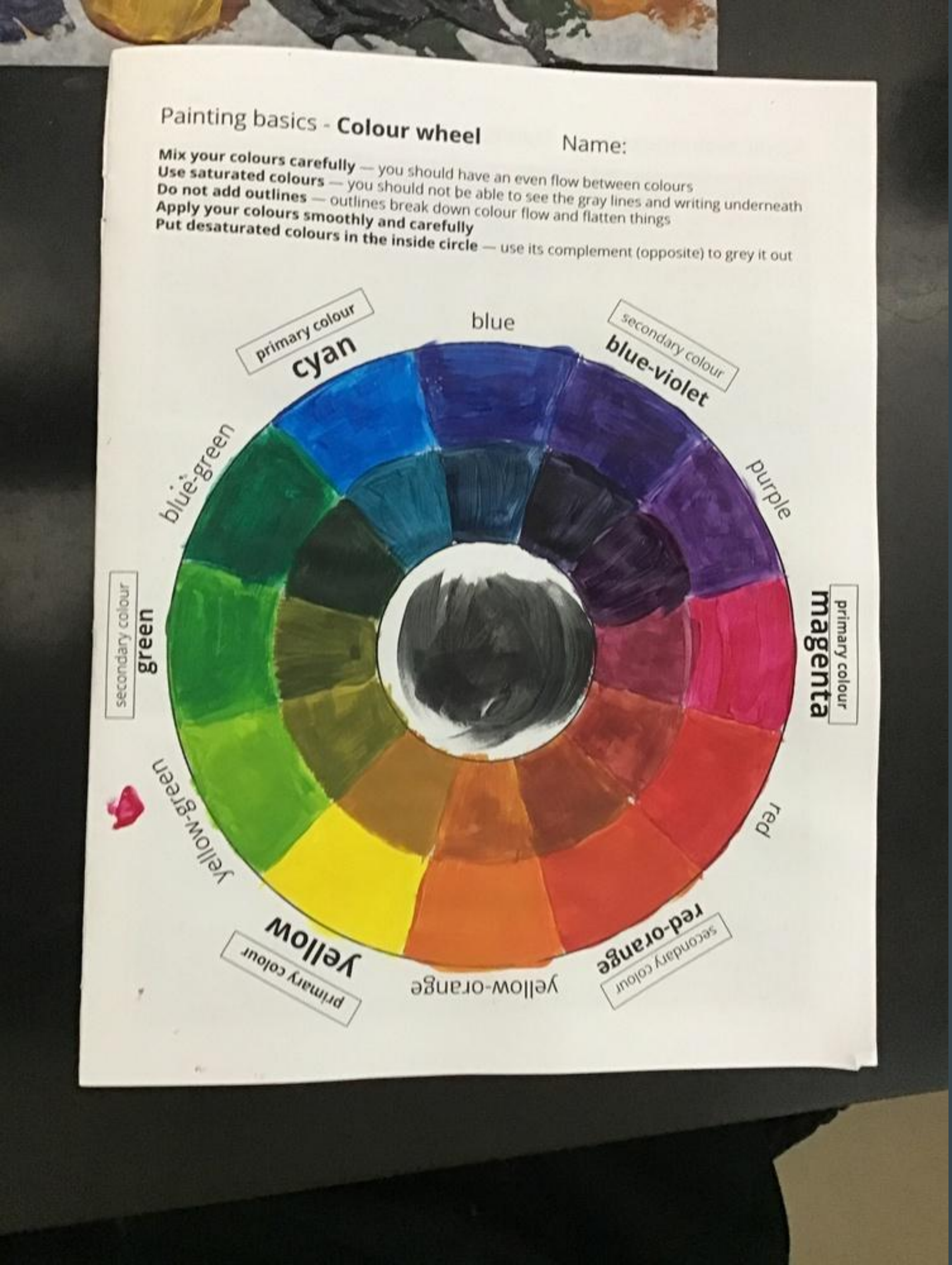

Rebecca Cox

Citadel High
Friday, November 7th

Sarcastic Stickers

Callum Guthrie

Citadel High
Friday, November 7th

Sarcastic Stickers

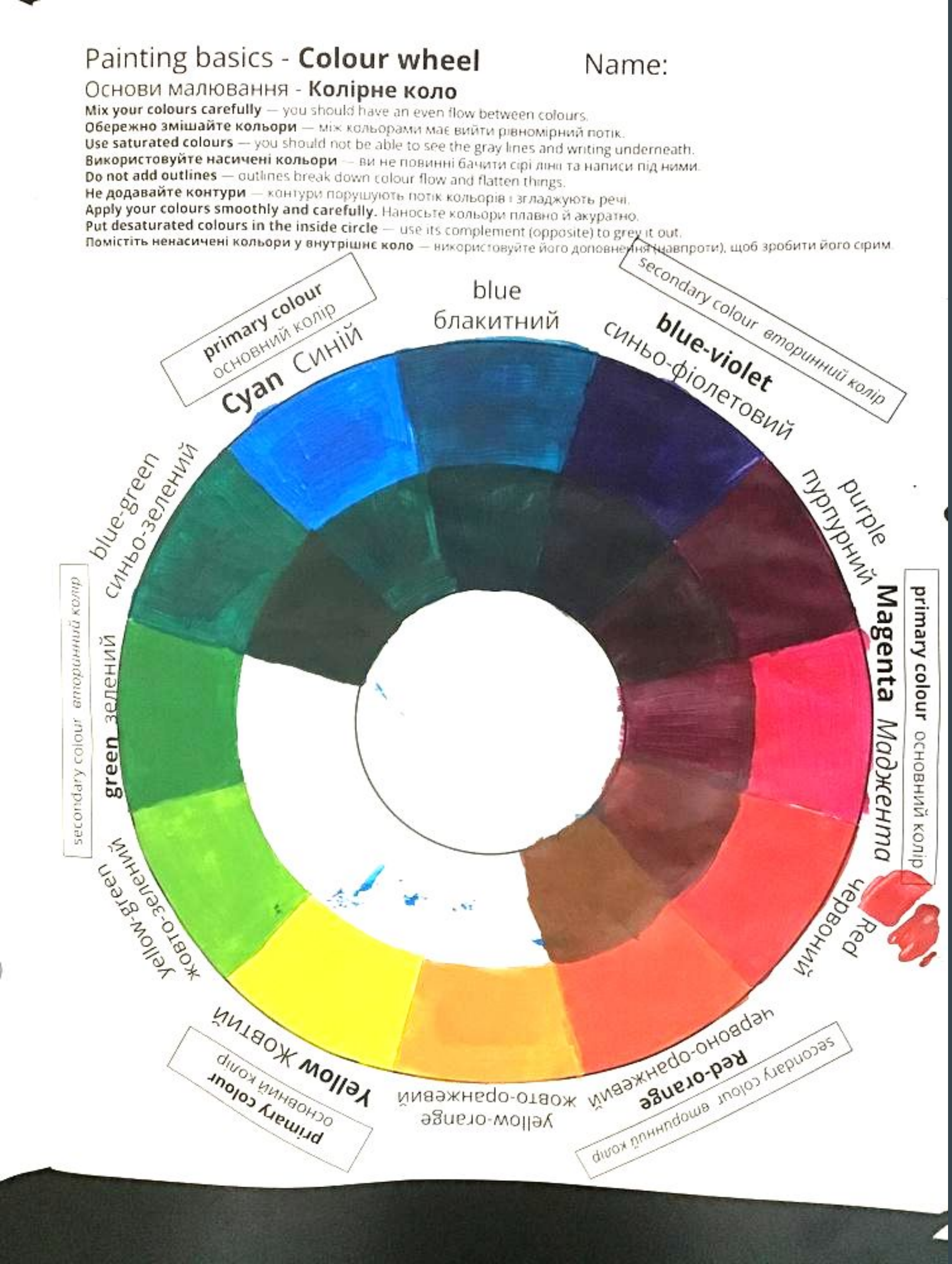

Varvara Staiko

Citadel High
Friday, November 7th

Sarcastic Stickers

Painting calendar

		Last day for texture		Acrylic colour wheel
Acrylic colour wheel Rem Day in Spatz - B	Remembrance	Acrylic techniques		Techniques & Hello Kitty!
	Hello Kitty!		Observation	
Observation		Idea Development		Image collection
	Thumbnails		PD & Parent teacher	Start mini painting
	Mini painting		Finish mini painting	
Base layer		Line work		Background
❄️ Holiday! ❄️				
	6		8	
Foreground		14		Refinement
	20		22	
Last day for painting		Exam week - Be awesome😀!		

Acrylic painting timeline

1	2	3	4	5	6	7	1	2	3	1	2	3	1	2	3	4	5	6	7	8	9	10

Skill building	**Idea development**	**Mini painting**	**Drawing**	**First layer**	**More layers**	**Refine**
بناء المهارات	تطوير الفكرة	لوحة صغيرة	رسم	الطبقة الأولى	طبقات أكثر	صقل
技能培养	创意发展	迷你画	绘画	第一层	更多层	精炼
مهارت سازی	توسعه ایده	نقاشی مینی	طراحی	لایه اول	لایه‌های بیشتر	اصلاح
Kompetenzentwicklung	Ideenentwicklung	Miniaturmalerei	Zeichnung	Erste Schicht	Weitere Schichten	Verfeinern
कौशल विकास	विचार विकास	मिनी पेंटिंग	चित्रकला	पहली सतह	अधिक परतें	परिष्कृत
기술 구축	아이디어 개발	미니 페인팅	그림	첫 번째 레이어	더 많은 레이어	정제하다
Avakirina jêhatîbûnê	Pêşxistina ramanan	Wênekêşiya piçûk	Xet	Qata yekem	Zêdetir qat	Safîkirin
Изградња вештина	Развој идеје	Мини сликање	Цртање	Први слој	Више слојева	Прецизирајте
Desarrollo de habilidades	desarrollo de ideas	Mini pintura	Dibujo	Primera capa	Más capas	Refinar
Pagbuo ng kasanayan	Pagbuo ng ideya	Mini painting	Pagguhit	Unang layer	Higit pang mga layer	Pinuhin
Розвиток навичок	Розробка ідеї	Міні-живопис	Малювання	Перший шар	Більше шарів	Уточнити

Acrylic painting evaluation

Creativity and Observation: Make something that is **unusual**, **unique**, **thoughtful**, or very **well-observed**.
Your artwork should communicate it's idea well whether your idea is "a person can be lonely, even in a crowd," or "the petals of flowers are delicate, varied, and unbelievably beautiful."

الإبداع والملاحظة
创造力和观察力
خلاقیت و مشاهده
Kreativität und Beobachtungsgabe
रचनात्मकता और अवलोकन
창의성과 관찰력

Afirînerî û Çavdêrî
Креативност и запажање
Creatividad y observación
Pagkamalikhain at Pagmamasid
Креативність та спостережливість

Quality of brushwork and colour mixing: A variety of **different kinds of marks**, brushstrokes of **high quality**

جودة عمل الفرشاة وخلط الألوان
笔触和色彩混合的质量
کیفیت قلمو و ترکیب رنگ‌ها
Qualität des Pinselstrichs und der Farbmischung
ब्रशवर्क और रंग मिश्रण की गुणवत्ता
붓놀림과 색상 혼합의 품질

Kalîteya firçeyê û tevlihevkirina rengan
Квалитет цртања четкицом и мешања боја
Calidad de la pincelada y mezcla de colores
Kalidad ng brushwork at paghahalo ng kulay
Якість роботи пензлем та змішування кольорів

Composition: Create a painting that uses a clear **colour scheme**, is **non-central**, and **well-balanced**

التكوين ومخطط الألوان
构图和色彩方案
ترکیب‌بندی و طرح رنگی
Komposition und Farbschema
रचना और रंग योजना
구성 및 색상 구성표

Pêkhate û şêwaza rengan
Композиција и шема боја
Composición y esquema de color
Komposisyon at scheme ng kulay
Композиція та колірна гама

Today’s goal

Paint a **colour wheel** so that you become good at mixing pure hues accurately, and creating accurate greys

قم برسم عجلة الألوان حتى تصبح جيدًا في مزج الألوان النقية بدقة وإنشاء درجات اللون الرمادي الدقيقة

画一个色轮，这样你就能熟练地混合纯色，并调出准确的灰色。

یک چرخه رنگ بکشید تا در ترکیب دقیق رنگ‌های خالص و ایجاد خاکستری‌های دقیق مهارت پیدا کنید.

Male einen Farbkreis, damit du reine Farbtöne präzise mischen und genaue Grautöne erzeugen kannst.

एक रंग चक्र बनाएं ताकि आप शुद्ध रंगों को सटीक रूप से मिश्रित करने और सटीक ग्रे रंग बनाने में कुशल बन सकें

순수한 색조를 정확하게 혼합하고 정확한 회색을 만드는 데 능숙해지도록 색상 휠을 그립니다.

Çerxekî rengan boyax bike da ku tu di tevlihevkirina rengên saf de bi awayekî rast û afirandina gewrên rast de jêhatî bibî.

Нацртајте коло боја како бисте постали добри у прецизном мешању чистих нијанси и стварању прецизних сивих тонова

Pinta una rueda de colores para que mejores tu habilidad para mezclar tonos puros con precisión y crear grises exactos.

Kulayan ang isang color wheel upang maging mahusay ka sa paghahalo ng mga purong kulay nang tumpak, at lumikha ng tumpak na mga kulay abo

Намалюйте колірне коло, щоб навчитися точно змішувати чисті відтінки та створювати точні сірі відтінки.

Tips for mixing paint

نصائح لخلط الطلاء

调色技巧

نکاتی برای ترکیب رنگ

Tipps zum Anmischen von Farbe

पेंट मिश्रण के लिए सुझाव

페인트 혼합을 위한 팁

Serişteyên ji bo tevlihevkirina boyaxê

Савети за мешање боја

Consejos para mezclar pintura

Mga tip para sa paghahalo ng pintura

Поради щодо змішування фарби

Mix paint on your palette

Don’t mix paint on your painting



قم بخلط الطلاء على لوحة الألوان الخاصة بك.

在调色板上混合颜料。

رنگ را روی پالت خود مخلوط کنید.

Mische die Farben auf deiner Palette.

अपने पैलेट पर रंग मिलाएं।

팔레트에 페인트를 섞습니다.

Boyaxê li ser paleta xwe tevlihev bikin.

Помешајте боје на палети.

Mezcla la pintura en tu paleta.

Paghaluin ang pintura sa iyong palette.

Змішайте фарбу на палітрі.

It is easier to accurately mix a small amount of paint with a palette knife...

...than a great big blob with a brush



من الأسهل خلط كمية صغيرة من الطلاء بدقة باستخدام سكين اللوحة بدلاً من خلط كمية كبيرة باستخدام فرشاة.

用调色刀精确混合少量颜料比用画笔混合一大坨颜料要容易得多。

مخلوط کردن دقیق مقدار کمی رنگ با کاردک پالت آسانتر از مخلوط کردن یک لکه بزرگ رنگ با قلمو است.

Mit einem Malmesser lässt sich eine kleine Menge Farbe präziser vermischen als ein großer Klecks mit einem Pinsel.

पैलेट चाकू से थोड़ी मात्रा में रंग को सही ढंग से मिलाना, ब्रश से बड़ी मात्रा में रंग मिलाने से कहीं अधिक आसान है।

팔레트 나이프로 적은 양의 페인트를 정확하게 섞는 것이 붓으로 큰 덩어리를 섞는 것보다 쉽습니다.

Tevlihevkirina mîqdareke piçûk a boyaxê bi kêrê paletê ji tevlihevkirina lekeyeke mezin a boyaxê bi firçeyê hêsantir e.

Лакше је прецизно помешати малу количину боје шпатулом него велику мрљу четком.

Es más fácil mezclar con precisión una pequeña cantidad de pintura con una espátula que una gran cantidad con un pincel.

Mas madaling ihalo nang tumpak ang isang maliit na halaga ng pintura gamit ang isang palette knife kaysa sa isang malaking patak na may brush.

Легше точно змішати невелику кількість фарби шпателем для мастихіна, ніж велику краплю пензлем.

Test your paint on something with the same background colour as your painting

Otherwise you will be tricked by **simultaneous contrast**

اختبر الطلاء على شيء له نفس لون الخلفية للرسمة الخاصة بك.

先在与画作背景颜色相同的物体上测试颜料。

رنگ خود را روی چیزی با رنگ زمینه مشابه نقاشی خود امتحان کنید.

Testen Sie Ihre Farbe auf einem Untergrund mit der gleichen Hintergrundfarbe wie Ihr Gemälde.

अपने पेंट का परीक्षण किसी ऐसी चीज़ पर करें जिसका पृष्ठभूमि रंग आपकी पेंटिंग के रंग के समान हो।

그림과 같은 배경색을 가진 물체에 페인트를 테스트해 보세요.

Boyaxa xwe li ser tiştekî ku rengê paşxaneyê wekî tabloya te ye biceribîne.

Тестирајте боју на нечему са истом бојом позадине као и ваша слика.

Prueba la pintura sobre una superficie con el mismo color de fondo que tu cuadro.

Subukan ang iyong pintura sa isang bagay na may parehong kulay ng background sa iyong pagpipinta.

Перевірте свою фарбу на чомусь із таким самим кольором фону, як і ваша картина.

When you need to clean your palette, soak it in a thin layer of water and wipe into the garbage, not the sink



عندما تحتاج إلى تنظيف لوح الألوان الخاص بك، انقعه في طبقة رقيقة من الماء ثم امسحه في سلة المهملات، وليس في الحوض

清洗调色盘时，用薄薄一层水浸泡，然后将水擦入垃圾桶，而不是水槽。

وقتی نیاز به تمیز کردن پالت خود دارید، آن را در یک لایه نازک آب خیس کنید و داخل سطل زباله، نه سینک ظرفشویی، پاک کنید.

Wenn Sie Ihre Palette reinigen müssen, weichen Sie sie in einem dünnen Wasserfilm ein und wischen Sie sie im Mülleimer ab, nicht im Waschbecken.

जब आपको अपने पैलेट को साफ करने की आवश्यकता हो, तो उसे पानी की एक पतली परत में भिगोएं और सिंक में नहीं, बल्कि कूड़ेदान में पोंछें

팔레트를 세척해야 할 때는 얇은 물에 담가서 싱크대가 아닌 쓰레기통에 버리십시오.

Dema ku pêdivî ye ku hûn paleta xwe paqij bikin, wê di qatek zirav a avê de bihêlin û bavêjin nav çopê, ne di lavaboyê de.

Када треба да очистите палету, потопите је у танак слој воде и обришите у смеће, а не у судоперу.

Cuando necesites limpiar tu paleta, sumérgela en una fina capa de agua y tírala a la basura, no al fregadero.

Kapag kailangan mong linisin ang iyong palette, ibabad ito sa isang manipis na layer ng tubig at punasan sa basurahan, hindi sa lababo

Коли вам потрібно почистити палітру, замочіть її в тонкому шарі води та протріть у смітник, а не в раковину.

Colour wheel

a circle of coloured sections that shows the relationships between colours

عجلة الألوان
色轮
چرخ رنگ
컬러 휠
Color wheel
Колірне коло
Rrota me ngjyra
Գունավոր անիվ
Kleurenwiel
Roue chromatique
Farbrad
रंग का पहिया
カラーホイール
Tekera rengîn
रङ व्हील
د رنگ څرخ
ਰੰਗ ਦਾ ਚੱਕਰ
Roda de cores
Цветовое колесо
Midabka midabka
rueda de color
Gurudumu la rangi
วงล้อสี
Renk tekerleği
Bánh xe màu

Primary colour

a colour that cannot be mixed using other colours, for example: cyan , yellow , and magenta

اللون الأساسي
原色
رنگ اولیه
기본 색상
Pangunahing kulay
Основний колір
Ngjyra primare
Առաջնային գույն
Primaire kleur
Couleur primaire
Primärfarbe
प्राथमिक रंग
原色
Rengê bingehîn
प्राथमिक रंग
لومړني رنګ
ਪ੍ਰਾਇਮਰੀ ਰੰਗ
Cor primária
Основной цвет
Midabka aasaasiga ah
color primario
Rangi ya msingi
สีหลัก
Ana renk
Màu cơ bản

Complementary colours

colours that are opposites on the colour wheel

الألوان التكميلية
互补色
رنگ های مکمل
보색
Mga pantulong na kulay
Додаткові кольори
Ngjyra plotësuese
Լրացուցիչ գույներ
Complementaire kleuren
Couleurs complémentaires
Komplementärfarben
पूरक रंग
補色
Rengên temamker
पूरक रंगहरू
بشپړونکي رنګونه
ਪੂਰਕ ਰੰਗ
Cores complementares
Дополнительные цвета
Midabada dhameystiran
Colores complementarios
Rangi za ziada
สีเสริม
Tamamlayıcı renkler
Màu sắc bổ sung

Colour wheels?

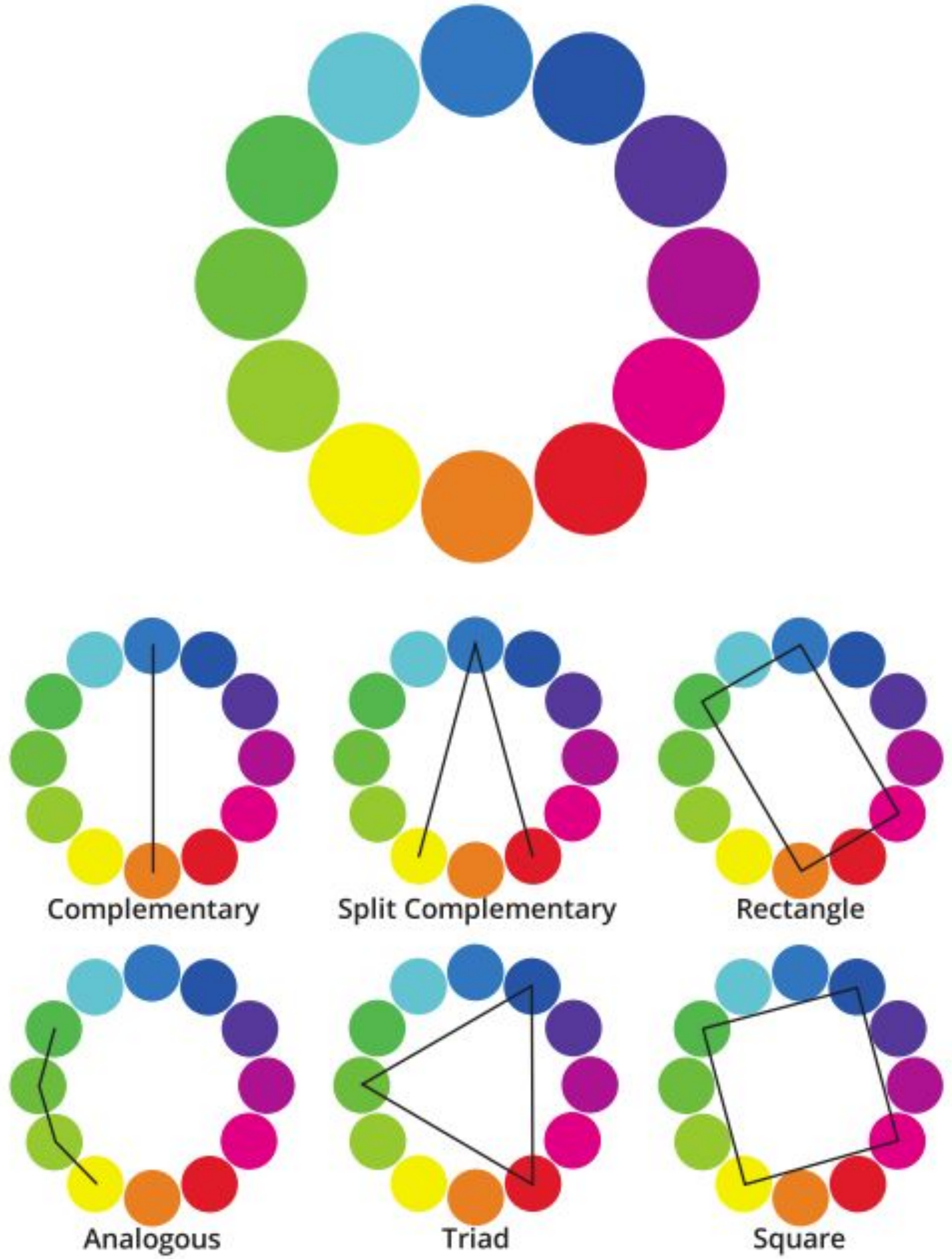

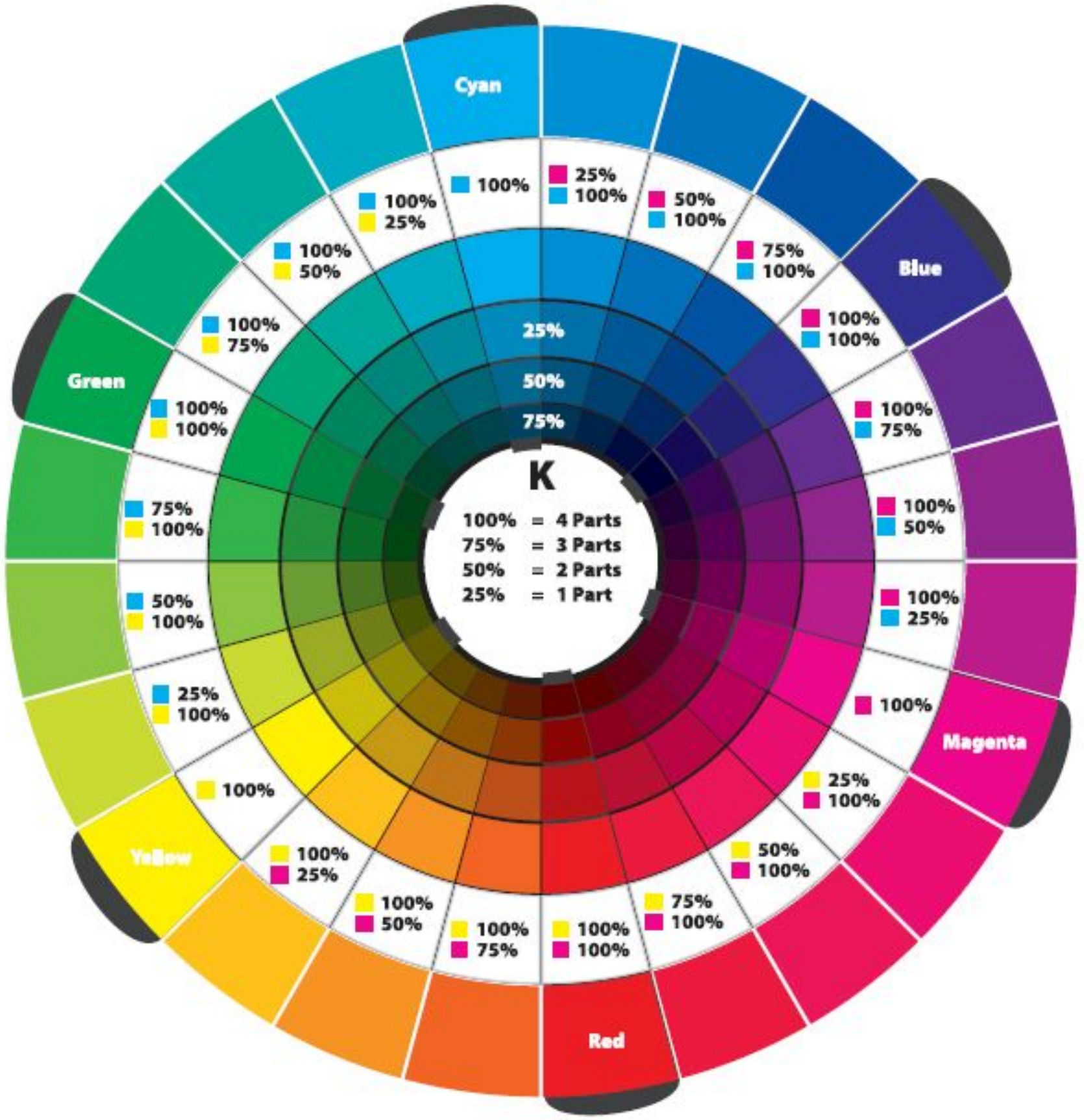

Colour wheels!!!!

One row of pure hues

One row of whites (add white)

One row of greys
(add the complimentary colour)

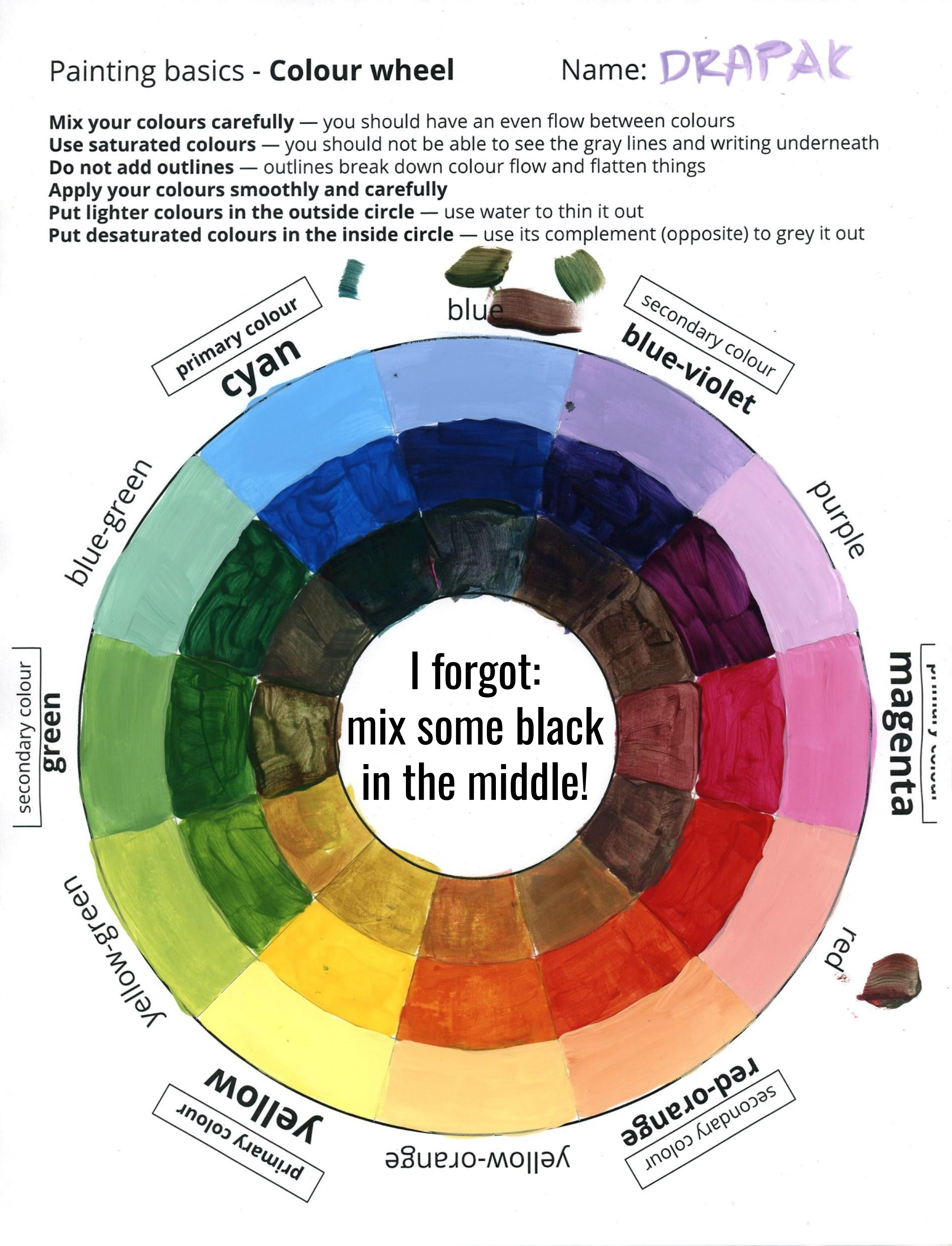

Improving your acrylic paint technique

تحسين تقنية الطلاء الأكريليكي

提升你的丙烯颜料绘画技巧

بهبود تکنیک رنگ اکریلیک شما

Verbesserung Ihrer Acrylmaltechnik

अपनी ऐक्रेलिक पेंट तकनीक में सुधार करें

아크릴 페인트 기법 향상

Teknîka boyaxa akrîlîk a xwe baştir bikin

Унапређење технике акрилног сликања

Mejorando tu técnica de pintura acrílica

Pagpapabuti ng iyong pamamaraan ng pagpinta ng acrylic

Удосконалення техніки фарбування акриловими фарбами

Acrylic **techniques I** Name:

Wet-on-dry

Add paint to your brush, and add it to dry paper, like normal.

Mix different colours while you work.

Pointillism (dots and dashes)

Add paint to dry paper using dabs and short brushstrokes.

Mix different colours while you work.

Lines

Add paint to dry paper using thick/thin and short/long lines.

Mix different colours while you work.

Acrylic **techniques II** Name:

Dry brush

Use scrap paper or paper towel to get the extra paint off of your brush, then make scratchy lines on dry paper

Mix different colours while you work.

Glazing

Put down a layer of colour and let it dry. Then mix some transparent paint and paint over on top of the first layer to adjust the colour.

Wet-on-wet blending

Mix a together two colours on your palettes. Put down an area of wet paint, and then quickly blend in a different colour before they both dry out.

What the techniques could look like

كيف يمكن أن تبدو التقنيات

这些技术可能的形式

این تکنیک‌ها چه شکلی می‌توانند باشند؟

Wie die Techniken aussehen könnten

तकनीकें कैसी दिख सकती हैं

기술이 어떻게 보일 수 있을까?

Teknîk dikarin çawa xuya bikin

Како би технике могле да изгледају

Cómo podrían ser las técnicas

Ano ang maaaring hitsura ng mga diskarte

Як можуть виглядати ці техніки

Dry brush painting

creating scratchy brushstrokes using a brush that is mostly dry

الرسم بالفرشاة الجافة
干刷绘画
نقاشی با قلم مو خشک
드라이 브러쉬 페인팅
Pagpipinta ng dry brush
Малювання сухим пензлем
Pikturë me furçë të thatë
Չոր վրձինով ներկում
Droge penseelschildering
Peinture au pinceau sec
Trockenpinselmalerei
ड्राई ब्रश पेंटिंग
ドライブラシ塗装
Wêneya firçeya hişk
सुक्खा ब्रश चित्रकारी
د وچ برش نقاشي
ਸੁੱਕੀ ਬੁਰਸ਼ ਪੇਂਟਿੰਗ
Pintura com pincel seco
Картина сухой кистью
Rinjiyeynta burushka qallalan
Pintar con pincel seco
Uchoraji wa brashi kavu
การทาสีด้วยแปรงแห้ง
Kuru fırça boyama
Tranh cọ khô

Wet-on-wet painting

adding a different colour of wet paint to a painting that is already wet

الرسم الرطب على الرطب
湿碰湿绘画
نقاشی خیس روی خیس
습식 페인팅
Wet-on-wet painting
Фарбування мокрим по мокрому
Pikturë lagësht mbi lagësht
Թաց-թաց նկարչություն
Nat-in-nat schilderen
Peinture mouillé sur mouillé
Nass-in-Nass-Lackierung
गीली-पर-गीली पेंटिंग
ウェット・オン・ウェット塗装
Wet-li-wet painting
भिजेको पेन्टिङ
لوند پر لوند نقاشي
ਗਿੱਲੀ-ਤੇ-ਗਿੱਲੀ ਪੇਂਟਿੰਗ
Pintura úmida sobre molhada
Покраска мокрым по мокрому
Rinjiyeynta qoyan-qoyan
Pintura húmedo sobre húmedo
Uchoraji wa mvua-kwenye
การวาดภาพแบบเปียกบนเปียก
Islak üstüne ıslak boyama
Sơn ướt trên ướt

Mixing secondary colours and black

Green = Yellow + cyan
Blue-violet = Cyan + magenta
Red-orange = Magenta + yellow
Black = Magenta + yellow + cyan

مزج الألوان: الأخضر = أصفر + سماوي، الأزرق البنفسجي = سماوي + أرجواني، الأحمر البرتقالي = أرجواني + أصفر، الأسود = أصفر + سماوي + أرجواني
颜色混合 : 绿色 = 黄色 + 青色，蓝紫色 = 青色 + 品红色，红橙色 = 品红色 + 黄色，黑色 = 黄色 + 青色 + 品红色
ترکیب رنگ‌ها: سبز = زرد + فیروزه‌ای، آبی-بنفش = فیروزه‌ای + سرخابی، قرمز-نارنجی = سرخابی + زرد، مشکی = زرد + فیروزه‌ای + سرخابی
Farben mischen: Grün = Gelb + Cyan, Blauviolett = Cyan + Magenta, Rotorange = Magenta + Gelb, Schwarz = Gelb + Cyan + Magenta
रंगों का मिश्रण: हरा = पीला + सियान, नीला-बैंगनी = सियान + मैजेंटा, लाल-नारंगी = मैजेंटा + पीला, काला = पीला + सियान + मैजेंटा
색상 혼합: 녹색 = 노랑 + 청록색, 청자색 = 청록색 + 자홍색, 빨강-주황색 = 자홍색 + 노랑색, 검정 = 노랑 + 청록색 + 자홍색
Têkelkirina rengan: Kesk = Zer + şîn, Şîn-binefşî = şîn + magenta, Sor-porteqalî = magenta + zer, Reş = Zer + şîn + magenta
Мешање боја: Зелена = жута + цијан, Плаво-љубичаста = цијан + магента, Црвено-наранџаста = магента + жута, Црна = жута + цијан + магента
Mezcla de colores: Verde = Amarillo + cian, Azul violeta = Cian + magenta, Rojo anaranjado = Magenta + amarillo, Negro = Amarillo + cian + magenta
Paghahalo ng mga kulay: Berde = Yellow + cyan, Blue-violet = Cyan + magenta, Red-orange = Magenta + yellow, Black = Yellow + cyan + magenta
Змішування кольорів: зелений = жовтий + блакитний, синьо-фіолетовий = блакитний + пурпуровий, червоно-помаранчевий = пурпуровий + жовтий, чорний = жовтий + блакитний + пурпуровий

Today’s goal

Paint a **colour wheel** so that you become good at mixing pure hues accurately, and creating accurate greys

قم برسم عجلة الألوان حتى تصبح جيدًا في مزج الألوان النقية بدقة وإنشاء درجات اللون الرمادي الدقيقة

画一个色轮，这样你就能熟练地混合纯色，并调出准确的灰色。

یک چرخه رنگ بکشید تا در ترکیب دقیق رنگ‌های خالص و ایجاد خاکستری‌های دقیق مهارت پیدا کنید.

Male einen Farbkreis, damit du reine Farbtöne präzise mischen und genaue Grautöne erzeugen kannst.

एक रंग चक्र बनाएं ताकि आप शुद्ध रंगों को सटीक रूप से मिश्रित करने और सटीक ग्रे रंग बनाने में कुशल बन सकें

순수한 색조를 정확하게 혼합하고 정확한 회색을 만드는 데 능숙해지도록 색상 휠을 그립니다.

Çerxekî rengan boyax bike da ku tu di tevlihevkirina rengên saf de bi awayekî rast û afirandina gewrên rast de jêhatî bibî.

Нацртајте коло боја како бисте постали добри у прецизном мешању чистих нијанси и стварању прецизних сивих тонова

Pinta una rueda de colores para que mejores tu habilidad para mezclar tonos puros con precisión y crear grises exactos.

Kulayan ang isang color wheel upang maging mahusay ka sa paghahalo ng mga purong kulay nang tumpak, at lumikha ng tumpak na mga kulay abo

Намалюйте колірне коло, щоб навчитися точно змішувати чисті відтінки та створювати точні сірі відтінки.

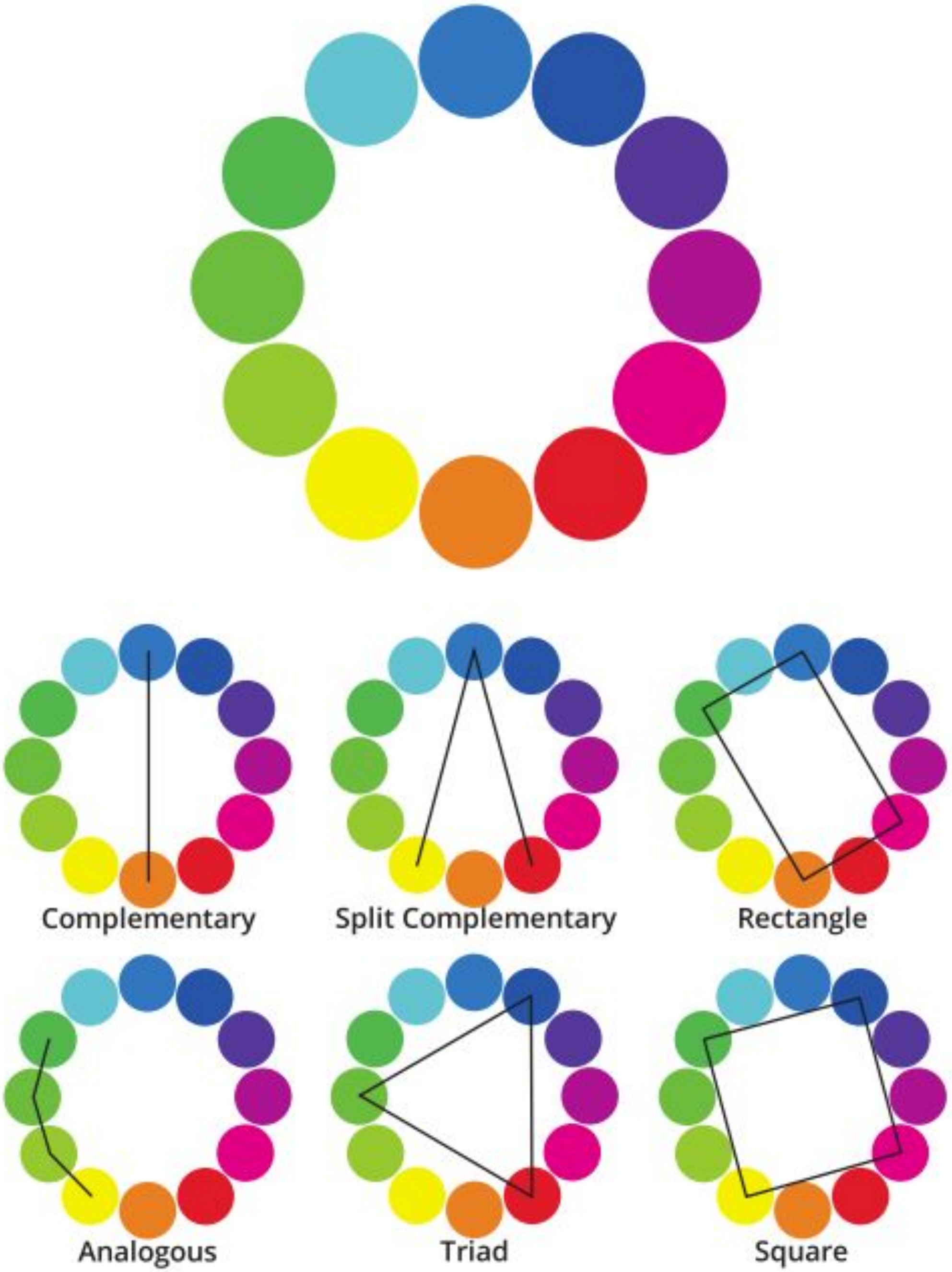
Complementary
Split Complementary
Rectangle
Analogous
Triad
Square

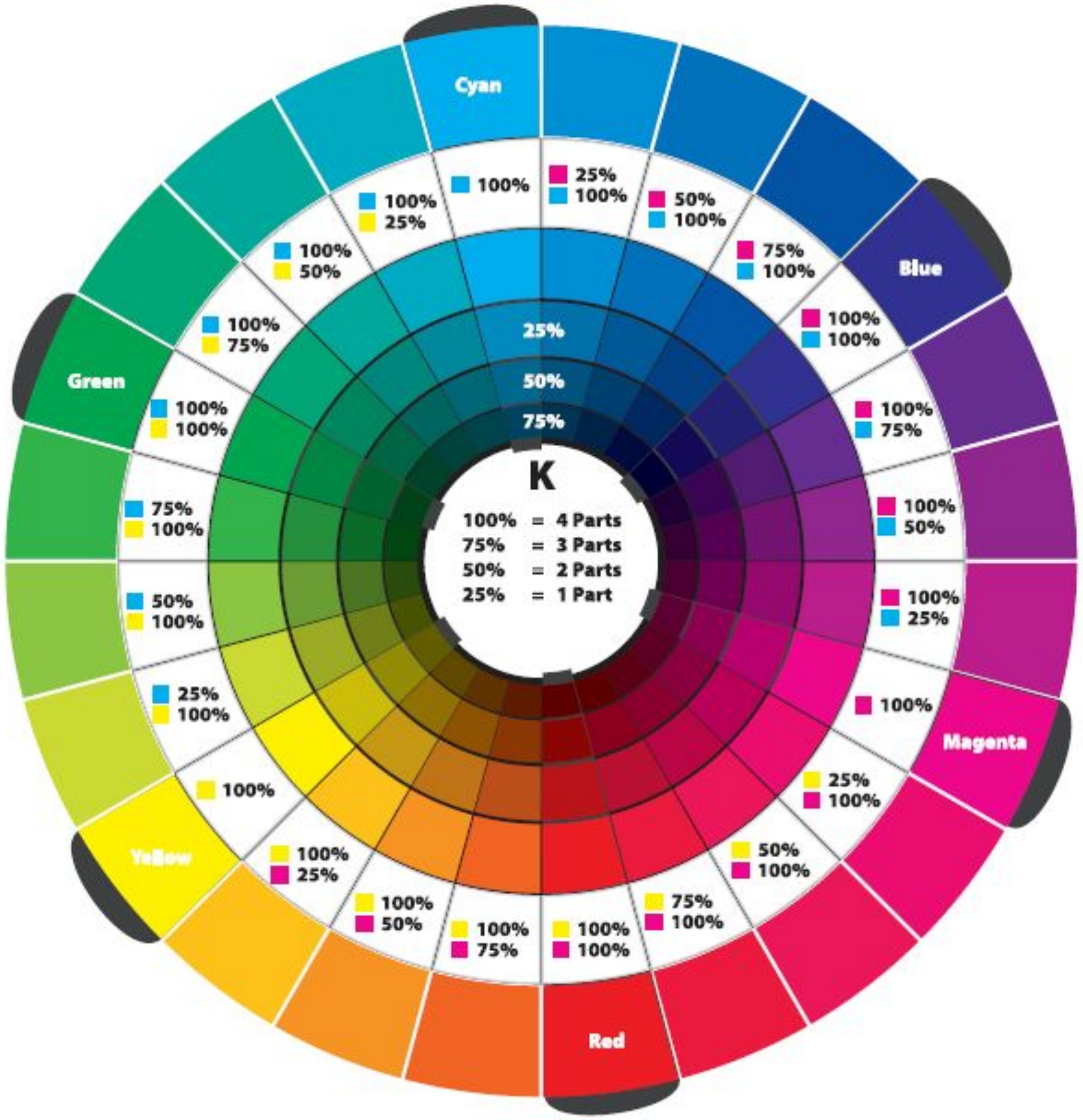
Cyan
Blue
Magenta
Red
Yellow
Green
25%
50%
75%
K
100% = 4 Parts
75% = 3 Parts
50% = 2 Parts
25% = 1 Part
100%
25% 100%
50% 100%
75% 100%
100% 100%
100% 75%
100% 50%
100% 25%
100%
25% 100%
50% 100%
75% 100%
100% 100%
100% 75%
100% 50%
100% 25%
100%
25% 100%
50% 100%
75% 100%
100% 100%
100% 75%
100% 50%
100% 25%